



TRUNG TÂM KHẢO SÁT DTC – CÔNG TY TNHH CÔNG NGHỆ SỐ 5.0 TRUST DTC

Địa chỉ: Tầng 1, Z115, Nước Hai, Quyết Thắng, Tp. Thái Nguyên

Hotline: (0208) 6 569 229 – Di động: 0924.689.650

Email: khaosatdtc@gmail.com

Website: <https://khaosatdtc.com/>

KẾT QUẢ KHẢO SÁT

I. THÔNG TIN KHẢO SÁT

Mã Khảo sát:

A-KS2202

Ngày chốt khảo sát:

09/02/2022

Người thực hiện:

Trung tâm Khảo sát DTC

Mẫu kết quả khảo sát:

350

Email:

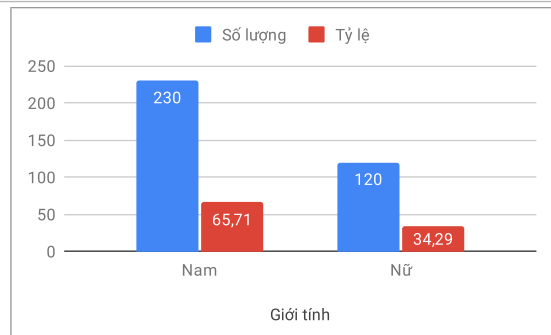
khaosatdtc@gmail.com

II. KẾT QUẢ KHẢO SÁT

Câu 1: Giới tính

Chỉ tiêu	Số lượng	Tỷ lệ
Nam	230	65,71
Nữ	120	34,29

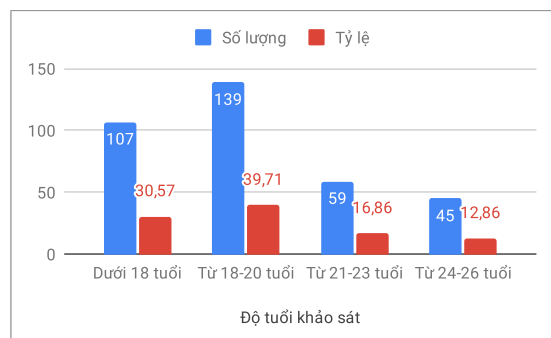
Kết quả



Câu 2: Anh/Chị đang ở độ tuổi?

Chỉ tiêu	Số lượng	Tỷ lệ
Dưới 18 tuổi	107	30,57
Từ 18-20 tuổi	139	39,71
Từ 21-23 tuổi	59	16,86
Từ 24-26 tuổi	45	12,86

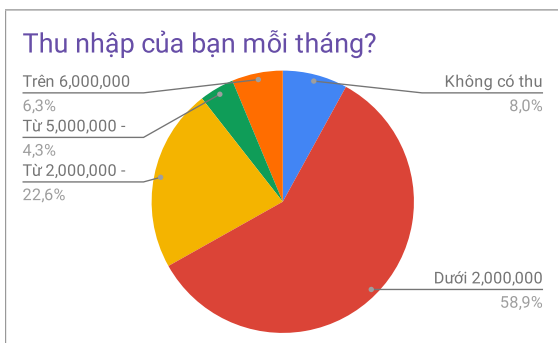
Kết quả



Câu 3: Thu nhập của bạn mỗi tháng?

Chỉ tiêu	Số lượng	Tỷ lệ
Không có thu nhập	28	8,00
Dưới 2,000,000 VNĐ	206	58,86
Từ 2,000,000 - dưới 5,000,000 VNĐ	79	22,57
Từ 5,000,000 - dưới 6,000,000 VNĐ	15	4,29
Trên 6,000,000 VNĐ	22	6,29

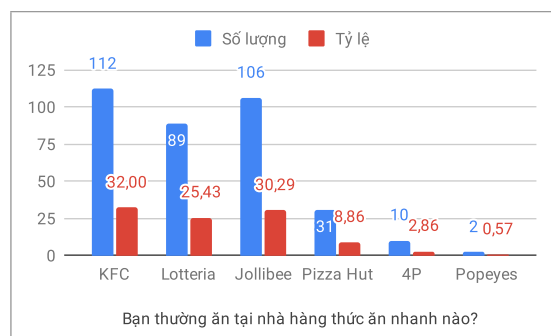
Kết quả



Câu 4: Bạn thường ăn tại nhà hàng thức ăn nhanh nào?

Chỉ tiêu	Số lượng	Tỷ lệ
KFC	112	32,00
Lotteria	89	25,43
Jollibee	106	30,29
Pizza Hut	31	8,86
4P	10	2,86
Popeyes	2	0,57

Kết quả



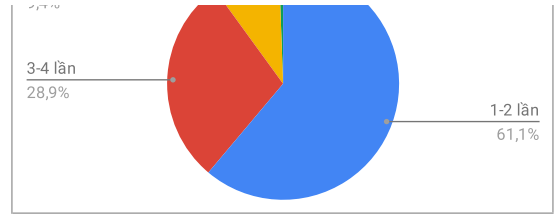
Câu 5: Bạn ăn đồ ăn nhanh bao nhiêu lần trong một tuần?

Chỉ tiêu	Số lượng	Tỷ lệ
1-2 lần	214	61,14

Kết quả



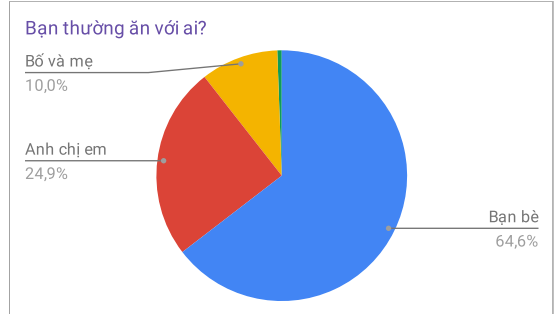
3-4 lần	101	28,86
4-5 lần	33	9,43
6 lần hoặc nhiều hơn	2	0,57



Câu 6: Bạn thường ăn với ai?

Chỉ tiêu	Số lượng	Tỷ lệ
Bạn bè	226	64,57
Anh chị em	87	24,86
Bố và mẹ	35	10,00
Một mình	2	0,57

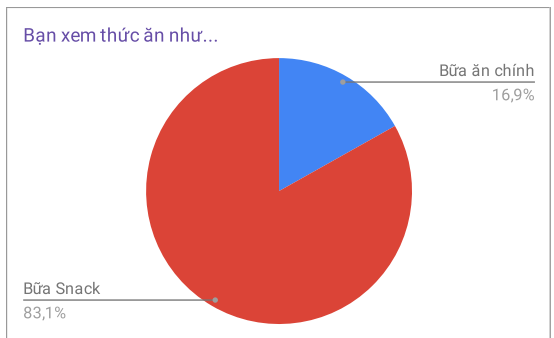
Kết quả



Câu 6: Bạn xem thức ăn như...

Chỉ tiêu	Số lượng	Tỷ lệ
Bữa ăn chính	59	16,86
Bữa Snack	291	83,14

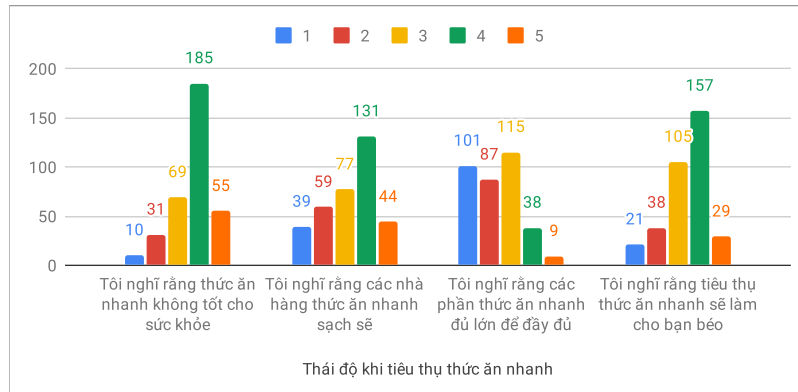
Kết quả



Thái độ khi tiêu thụ thức ăn nhanh (1. Hoàn toàn không đồng ý 2. Không đồng ý 3. Bình thường 4. Đồng ý 5. Hoàn toàn đồng ý)

Chỉ tiêu	1	2	3	4	5
Tôi nghĩ rằng thức ăn nhanh không tốt	10	31	69	185	55
Tôi nghĩ rằng các nhà hàng thức ăn nhanh	39	59	77	131	44
Tôi nghĩ rằng các phần thức ăn nhanh	101	87	115	38	9
Tôi nghĩ rằng tiêu thụ thức ăn nhanh sẽ	21	38	105	157	29

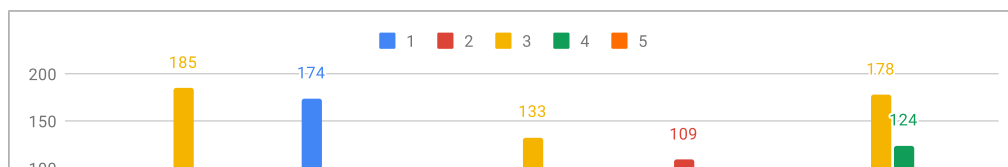
Kết quả

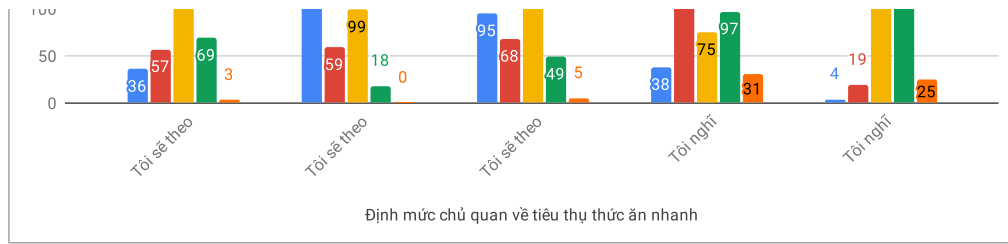


Định mức chủ quan về tiêu thụ thức ăn nhanh (1. Hoàn toàn không đồng ý 2. Không đồng ý 3. Bình thường 4. Đồng ý 5. Hoàn toàn đồng ý)

Chỉ tiêu	1	2	3	4	5
Tôi sẽ theo ý kiến của các thành viên	36	57	185	69	3
Tôi sẽ theo ý kiến của giáo viên	174	59	99	18	0
Tôi sẽ theo ý kiến của bạn bè	95	68	133	49	5
Tôi nghĩ rằng các thành viên trong gia đình	38	109	75	97	31
Tôi nghĩ rằng bạn của tôi muốn ăn thức ăn nhanh	4	19	178	124	25

Kết quả

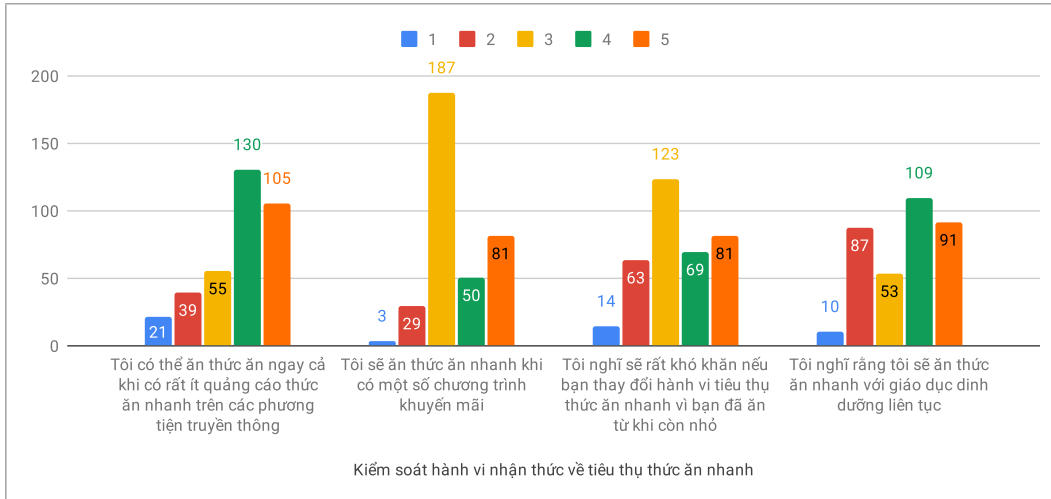




Kiểm soát hành vi nhận thức về tiêu t (1. Hoàn toàn không đồng ý 2. Không đồng ý 3. Bình thường 4. Đồng ý 5. Hoàn toàn đồng ý)

Chỉ tiêu	1	2	3	4	5
Tôi có thể ăn thức ăn ngay cả khi có r	21	39	55	130	105
Tôi sẽ ăn thức ăn nhanh khi có một s	3	29	187	50	81
Tôi nghĩ sẽ rất khó khăn nếu bạn thay	14	63	123	69	81
Tôi nghĩ rằng tôi sẽ ăn thức ăn nhanh	10	87	53	109	91

Kết quả



TM. CÔNG TY TNHH CÔNG NGHỆ SỐ 5.0 TRUST DTC

NGƯỜI LẬP

KIỂM SOÁT KHẢO SÁT

Đã ký: 09/02/2022 9:21:38

Tổng Giám đốc Công ty:

MR. CAO VĂN TÚ

Trần Liên Thùy

Cảm ơn Quý khách đã lựa chọn sản phẩm, dịch vụ từ Trung tâm Khảo sát DTC - Công ty TNHH Công nghệ Số 5.0 TRUST DTC